


Bentone BG950

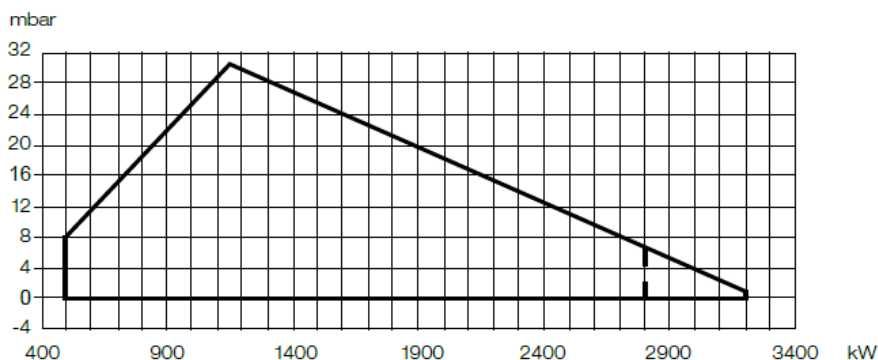
500 - 3200 kW



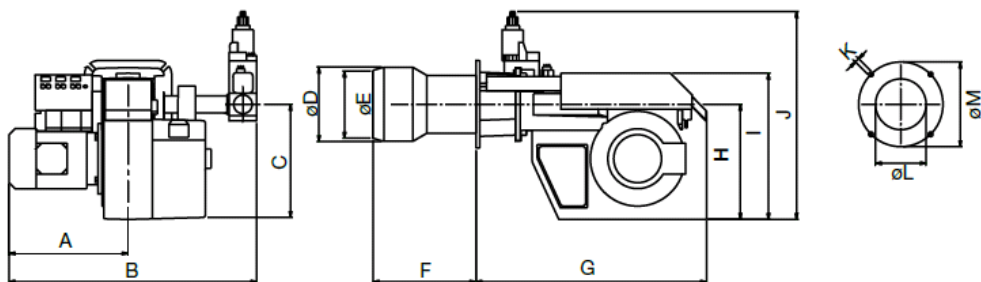
Niezawodny i energooszczędny palnik gazowy, wykonany zgodnie z europejską normą EN676. Spełnia wszystkie wymogi ochrony środowiska. Elektroniczny układ sterowania zapewnia bezpieczny start oraz ciche i prawidłowe działanie palnika. Użycie standardowych komponentów ułatwia serwis i obsługę techniczną.

TYP		BG950
	kW	500-3200
Silnik	V/Hz/W	400/50/5500
Skrzynka sterująca		SIEMENS
Maksymalne ciśnienie wlotowe		360
Instalacje gazowe		Dungs GasMultiblock + Filtr
Kontrola płomienia		Jonizacja
Przepustnica powietrza silnika		•
Zawór kulowy		•
Ciśnieniomierz		+
Kontrola upływu		•
Regulator R 316		+
Masa całkowita	kg	203
Objętość	m ³	1,2

• Standard , + Akcesoria



G20	= 9,50*	kWh/m ³	Gaz ziemny	——	G20, G30, G31
G25	= 8,23*	kWh/m ³	Gaz ziemny	- - -	G25
G30	= 32,13*	kWh/m ³	LPG		
G31	= 24,41*	kWh/m ³	LPG		



*15°C/1013,25 mbar

øA	B	C	øD	E	F	G	H	I	øJ	K	L	M
460	1000	403	280	254	310	820	403	513	781	M12	(260)-290	(340) 400-500

Dostępne z 300 mm rurą palnika